



وحدة التقنية  
كلية التربية للطفولة المبكرة

إنجازات وحدة الخدمات التقنية  
بكلية التربية للطفولة المبكرة جامعة المنصورة  
للعام الجامعي 2021-2022

إعداد

فريق وحدة التقنية بكلية التربية للطفولة المبكرة جامعة  
المنصورة

د/ الشيماء فتحي أحمد

د/ سارة عبد السلام مصطفى

أ/ سعد زغول

م/ شيماء زهران

عميد الكلية

أ.د/ سحر توفيق

نسيم

وكيل الكلية لشؤون

التعليم والطلاب

أ.د/ فايزة أحمد



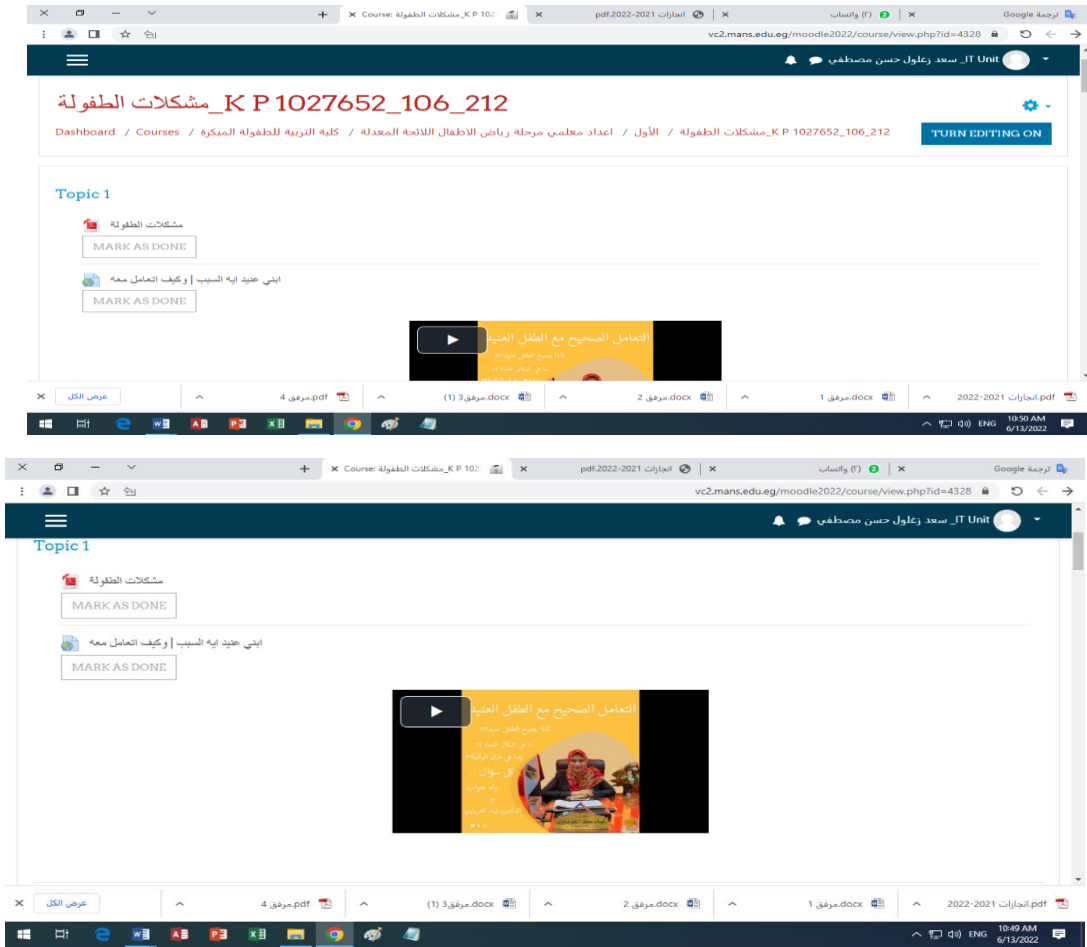
وحدة التقنية  
كلية التربية للطفولة المبكرة

# إنجازات وحدة الخدمات التقنية بكلية التربية للطفولة المبكرة جامعة المنصورة للعام الجامعى 2022-2021

- إعداد نسخة احتياطية من قبل فريق وحدة تكنولوجيا المعلومات بجميع المحاضرات التى تم رفعها على المنصة لجميع المواد بجميع البرامج: (برنامج اعداد معلمات رياض الأطفال، اعداد معلمات التأهيل المهنى لذوى الإحتياجات الخاصة، وبرنامج إعداد معلمات رياض الأطفال باللغة الإنجليزية، وبرنامج المنتسورى)

## صور إعداد نسخة من محاضرات جميع البرامج بكلية

### 1- برنامج إعداد معلمي رياض الأطفال لائحة معدلة



### 2- برنامج إعداد معلمات التأهيل المهنى للأطفال ذوى الإحتياجات الخاصة لائحة معدلة

تعليم مصغر 4

توصيف المقرر

MARK AS DONE

Topic 1

MARK AS DONE

Topic 2

MARK AS DONE

Topic 3

MARK AS DONE

### 3- برنامج إعداد معلمات رياض الأطفال باللغة الإنجليزية لائحة معدلة

مسرح الطفل

توصيف مقرر مسرح الطفل

MARK AS DONE

لبنك مجلة التربية وثقافة الطفل

MARK AS DONE

لبنك بنك المعرفة

MARK AS DONE

### برنامج إعداد معلمات رياض الأطفال لائحة 2013

#### 4- برنامج إعداد معلمات التأهيل المهني للأطفال ذوي الإحتياجات الخاصة

#### 5- برنامج إعداد معلمات رياض الأطفال باللغة الإنجليزية

#### 6- برنامج إعداد الأنشطة المتكاملة بنظام منتسوري



- الاعلان من قبل فريق وحدة التقنية بالكلية لجميع أساتذة المقررات بضرورة عمل نسخة من المحاضرات الموجودة على المنصة التعليمية لكل مقرر لضرورة تصفير المنصة لبداية العام الدراسي الجديد وتم إرسال الفيديو الخاص بكيفية عمل النسخة الاحتياطية من قبل فريق الوحدة لجميع أساتذة المقررات بجميع البرامج: (برنامج اعداد معلمات رياض الأطفال، اعداد معلمات التأهيل المهني لذوى الإحتياجات الخاصة، وبرنامج إعداد معلمات رياض الأطفال باللغة الإنجليزية، وبرنامج المنتسوري) شرح التوك

<https://youtu.be/ApMHDItNMJg>

-----  
شرح تسجيل المحاضرة slide show

<https://youtu.be/5aMSFvvgcGkw>

-----  
شرح إعداد التكاليف

[https://youtu.be/uD8X\\_zsNG54](https://youtu.be/uD8X_zsNG54)

-----  
كيفية عمل بحث

<https://youtu.be/CzhLHxwWXlk>

-----  
أخذ الباك اب

[https://youtu.be/X39PIc\\_g7X4](https://youtu.be/X39PIc_g7X4)

-----  
شرح الويبيكس

<https://youtu.be/zldMQNKlccY>

<https://youtu.be/yHViosygEwE>

[https://youtu.be/Fd2\\_Q80kmWc](https://youtu.be/Fd2_Q80kmWc)

-----  
كيفية تسجيل المحاضرات من خلال الموبايل

[https://www.youtube.com/watch?v=N3BPQuIW4po&list=PL3Eg6CF-i-MvTNiJIsvg3tLOaQ9\\_bC6Bl](https://www.youtube.com/watch?v=N3BPQuIW4po&list=PL3Eg6CF-i-MvTNiJIsvg3tLOaQ9_bC6Bl)

-----  
كيفية رفع المحاضرات علي جوجل درايف

[https://www.youtube.com/watch?v=ZQ28W\\_INsz4&list=PL3Eg6CF-i-MvTNiJIsvg3tLOaQ9\\_bC6Bl&index=2](https://www.youtube.com/watch?v=ZQ28W_INsz4&list=PL3Eg6CF-i-MvTNiJIsvg3tLOaQ9_bC6Bl&index=2)

-----  
كيفية الدخول لأعضاء هيئة التدريس علي النظام

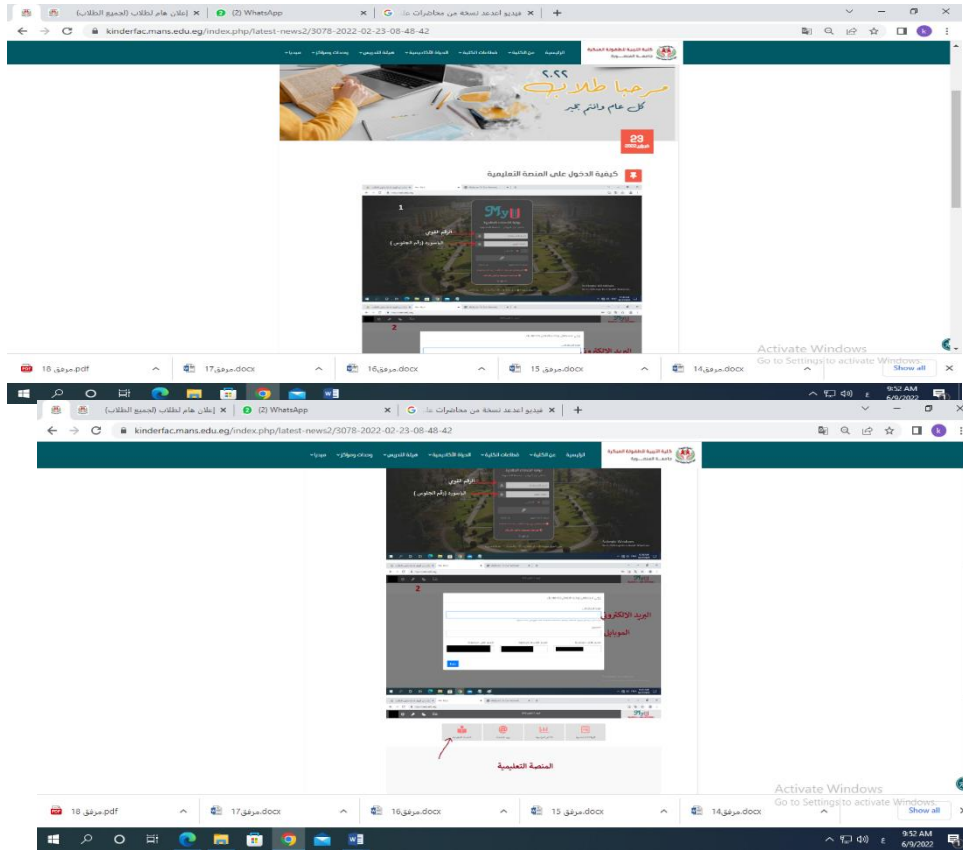
[https://www.youtube.com/watch?v=uwuTJiY77sM&list=PL3Eg6CF-i-MvTNiJIsvg3tLOaQ9\\_bC6Bl&index=4](https://www.youtube.com/watch?v=uwuTJiY77sM&list=PL3Eg6CF-i-MvTNiJIsvg3tLOaQ9_bC6Bl&index=4)

-----  
كيفية رفع الملفات علي قناة اليوتيوب

[https://www.youtube.com/watch?v=r\\_YLLZULFbs&list=PL3Eg6CF-i-MvTNiJIsvg3tLOaQ9\\_bC6Bl&index=6](https://www.youtube.com/watch?v=r_YLLZULFbs&list=PL3Eg6CF-i-MvTNiJIsvg3tLOaQ9_bC6Bl&index=6)

- الإعلان من فريق وحدة التقنية للطالبات عن كيفية الدخول على المنصة التعليمية على جميع وسائل التواصل الإجتماعى بالكلية (موقع الكلية، و Facebook) لمتابعة المحاضرات والجلسات التفاعلية.

● صور الإعلان للطالبات عن كيفية الدخول على المنصة التعليمية على جميع وسائل التواصل الإجتماعى بالكلية




إعداد

ورشة تدريبية للسادة أعضاء هيئة التدريس والهيئة المعاونة بعنوان إعداد الجلسات التفاعلية للمقررات الدراسية باستخدام برنامج Microsoft teams. كما تم إعداد كتيب مرفق مع الورشة وتسليمه للسادة أعضاء هيئة التدريس والهيئة المعاونة.

### خطوات الدخول على المنصة وإعداد جلسة تفاعلية

- 1- الحصول على إيميل جامعة المنصورة من مركز التقنية
- 2- تفعيل الإيميل على صفحة العضو (يقوم به مسؤول أعضاء هيئة التدريس أ/ منى الجوهري)
- 3- الدخول على الموقع <https://mymans.mans.edu eg/login>

#### 4- تظهر الشاشة التالية



5- نقوم بالضغط على نسيت كلمة المرور

6- تظهر شاشة يتم طلب كتابة رقم البطاقة

7- نكتب رقم البطاقة

8- نفتح ايميل الجامعة من الرابط- [https://www.mans.edu.eg/mansoura-](https://www.mans.edu.eg/mansoura-university-email-services)

[university-email-services](https://www.mans.edu.eg/mansoura-university-email-services)

9- تظهر الشاشة

#### السادة مستخدمي البريد الإلكتروني لجامعة المنصورة

نود إحاطة سيادتكم علماً بأنه قد تم نقل خدمات البريد الإلكتروني إلى Google Apps وزيادة سعة صندوق البريد إلى 15 جيجابايت

للدخول على البريد الإلكتروني من خلال جوجل

\* قم بتحميل وتشغيل هذا الملف لتفادي ظهور رسالة خطأ عند الدخول على أنظمة الجامعة أو البريد الإلكتروني، ثم إعادة تشغيل المتصفح (Internet Browser).

10 نضغط الدخول على البريد الإلكتروني

11- تظهر الشاشة

### Mansoura University Mail

Sign in with your organizational account

elshimaafathy@mans.edu.eg

.....

Sign in

12- ندخل الايميل والباسورد ثم نضغط sign in



## 13- يفتح الایمیل تظهر رساله مثل الشاشة

MY MANS (Date.now) My MANS مرحبًا بكم في بوابة أعضاء هيئة التدريس ببيانات ا... - بوابة أعضاء هيئة التدريس (بيانات الدخول) Mar 19

## 14- نضغط على الرسالة تظهر الشاشة

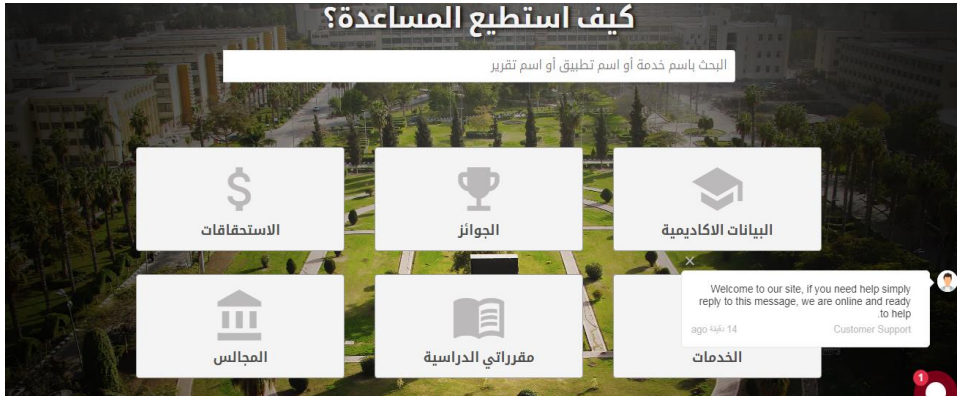


## 15- نأخذ اليوزر نيم (نسخ) ثم نذهب للشاشة التالية (لصق) ثم اللباسورد(نسخ) ثم (لصق)




## 16- نضغط على تسجيل الدخول

## 17- تظهر الشاشة



## 18- نضغط على مقرراتي الدراسية

## 19- تظهر الشاشة



## 20- نضغط المنصة التعليمية

## 21- تظهر الشاشة



## 22- نضغط على المقرر المطلوب عمل جلسة تفاعلية فيه


## 23- تظهر الشاشة



TURN EDITING ON

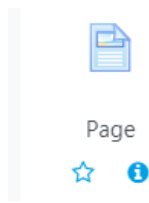
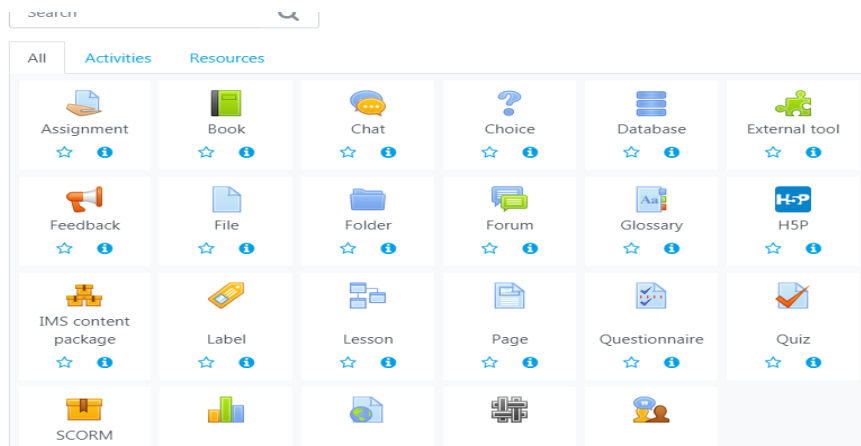
## 24- نضغط على

## 25- يظهر الخيار



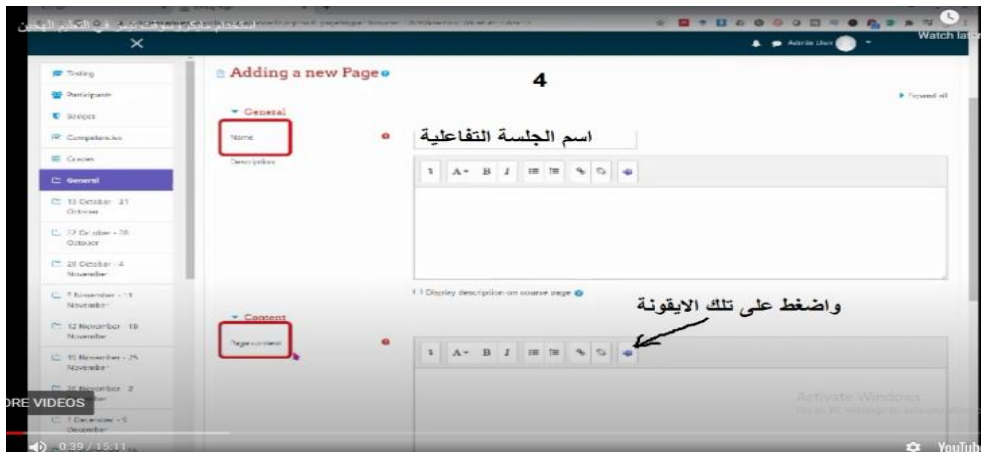
[+ADD AN ACTIVITY OR RESOURCE](#)

26- نضغط  
27- تظهر الشاشة

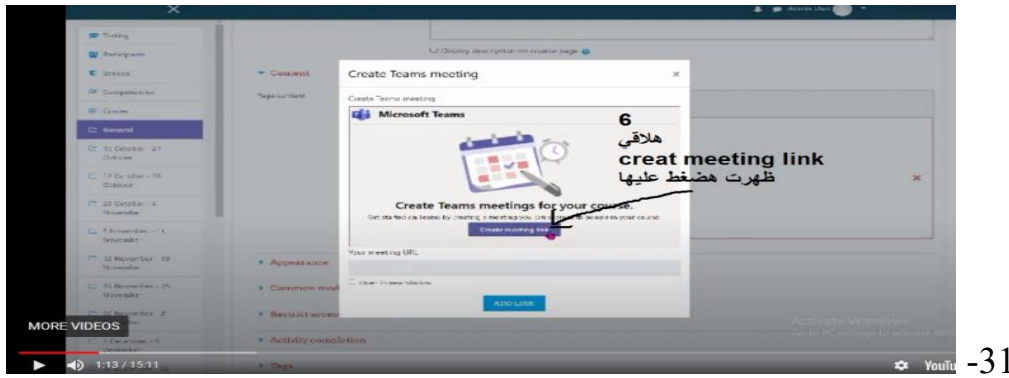
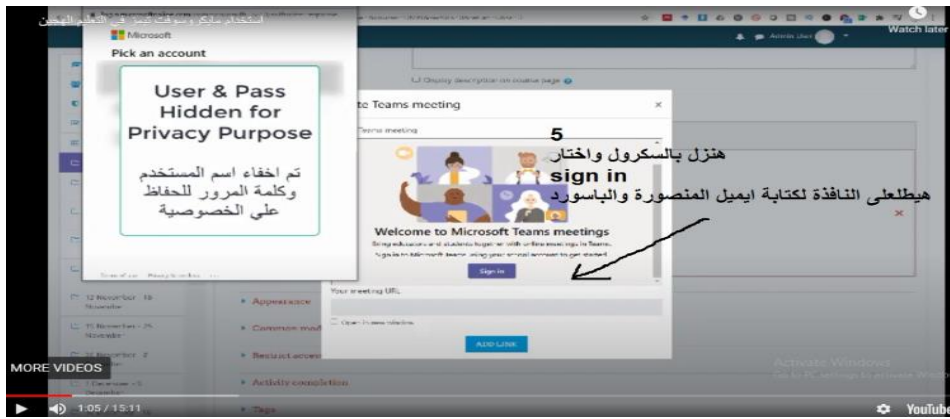


28- نضغط على

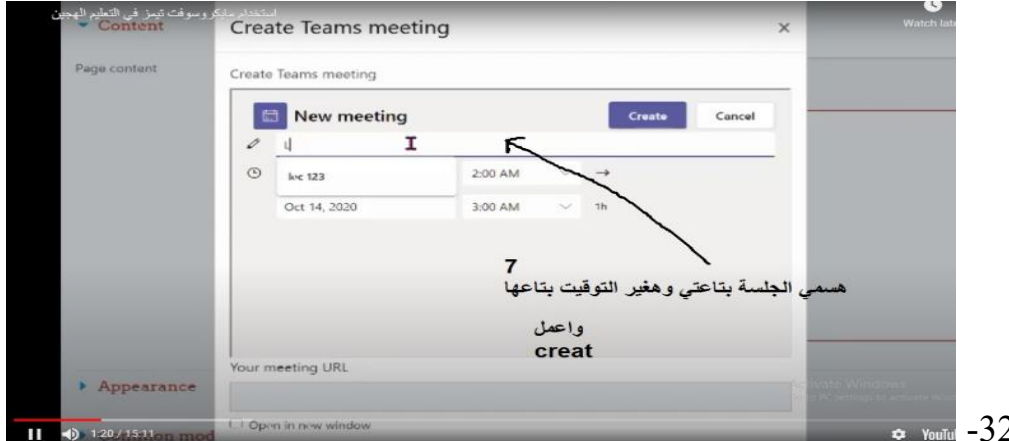
29- تظهر الشاشة التالية نكتب اسم الجلسة (اسم الموضوع) ونضغط على teams meeting



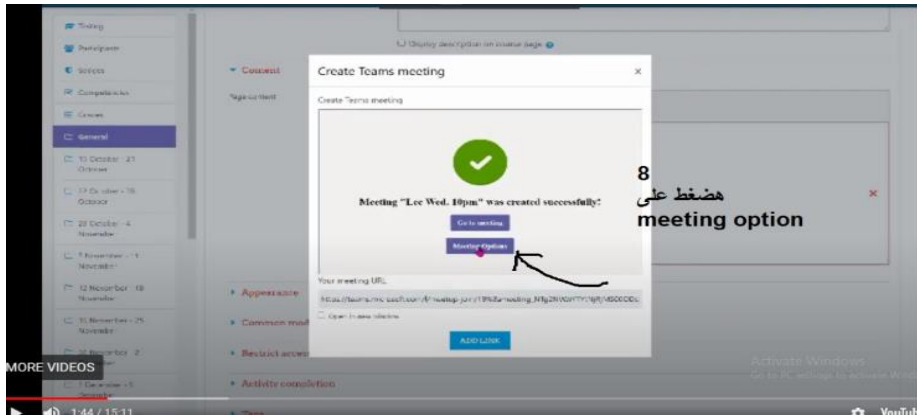
30- تظهر الشاشة



-31

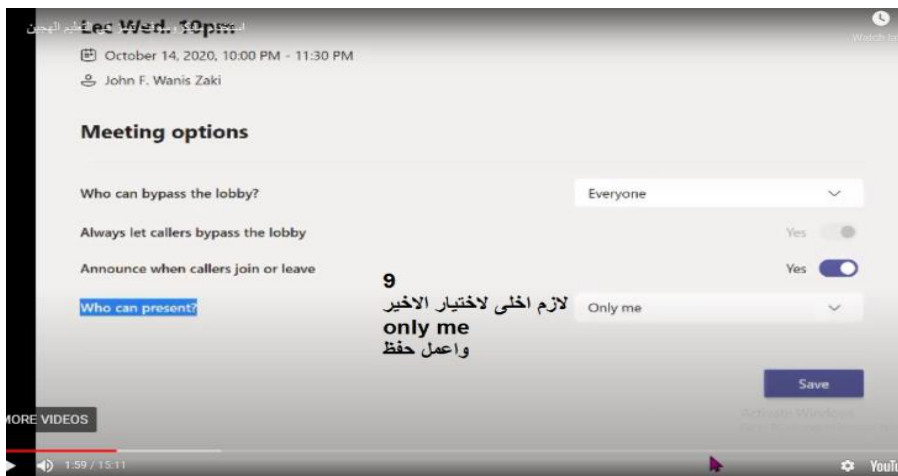


-32



8  
هضغط على  
meeting option

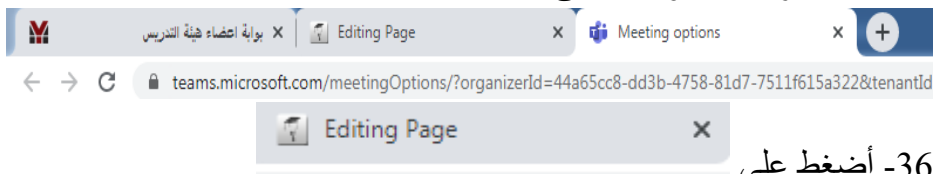
-33



9  
لازم اخلى لاختيار الاخير  
only me  
واعمل حفظ

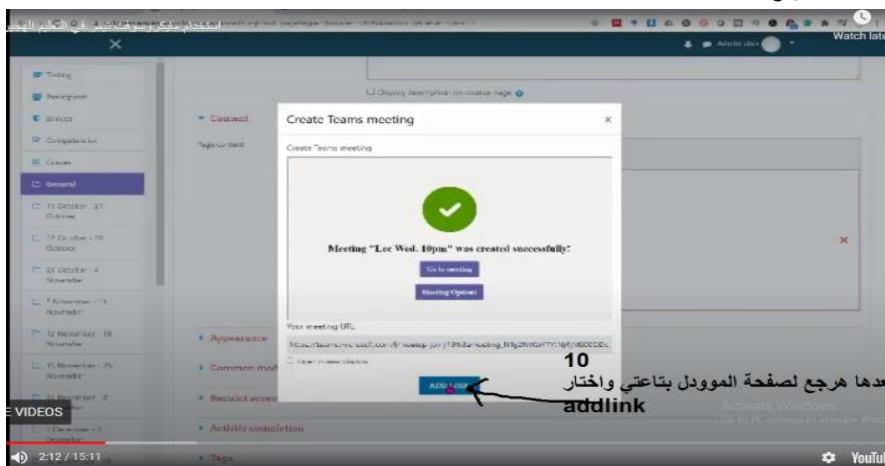
-34

35- من الشريط من فوق هتلاقى



36- أضغط على

37- تظهر الشاشة



10  
بعدها هرجع لصفحة الموودل بتاعتي واختار  
addlink

### 38- تظهر الشاشة

Appearance

Common module settings

Restrict access

Activity completion

Tags

Competencies

SAVE AND RETURN TO COURSE SAVE AND DISPLAY CANCEL

There are required fields in this form marked

### 39- أختار

## بهذا تم انشاء الجلسة التفاعلية

40- فى موعد الجلسة يتم الضغط على الرابط

https://

[https://teams.microsoft.com/l/meetup-join/19%3ameeting\\_MzNjYjA3ZGMtYzAxZC00NjVlWlWl3OTktZTBjM2FIZGQ4NDdm%40thread\\_v2/0?context=%7b%22Tid%22%3a%225fcc9d9b-e3d3-4e19-ac0c-90aaca677cf%22%2c%22Oid%22%3a%2244a65cc8-dd3b-4758-81d7-7511f615a322%22%7d](https://teams.microsoft.com/l/meetup-join/19%3ameeting_MzNjYjA3ZGMtYzAxZC00NjVlWlWl3OTktZTBjM2FIZGQ4NDdm%40thread_v2/0?context=%7b%22Tid%22%3a%225fcc9d9b-e3d3-4e19-ac0c-90aaca677cf%22%2c%22Oid%22%3a%2244a65cc8-dd3b-4758-81d7-7511f615a322%22%7d)

### وتفتح الشاشة

Open URL:msteams?

https://teams.microsoft.com wants to open this application.

Always allow teams.microsoft.com to open links of this type in the associated app

Open URL:msteams Cancel

Download the Windows app  
Use the desktop app for the best experience.


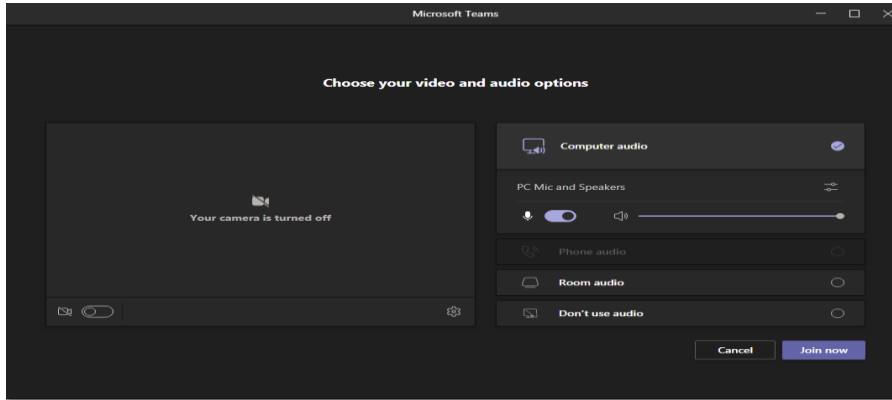
Continue on this browser  
No download or installation required.

Open your Teams app  
Already have it? Go right to your meeting.

How do you want to join your Teams meeting?

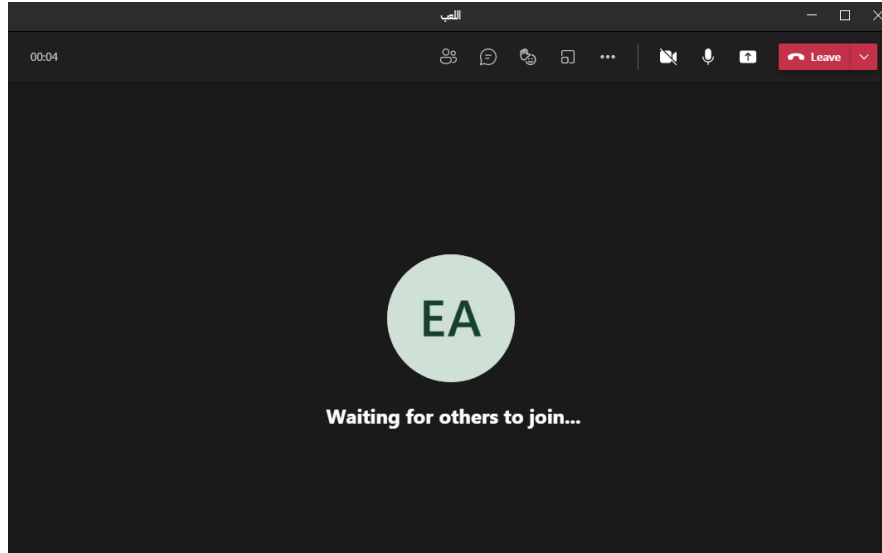
ممكن أنزل برنامج التمييز أو افتح من البراوزر للبرنامج

#### 41- فتظهر الشاشة



#### 42- أضغط على

#### 43- تظهر الشاشة



#### 44- حاليا في الجلسة التفاعلية مع الطالبات

- متابعة رفع أساتذة المقررات أثناء رفع المحاضرات وحل جميع المشكلات التقنية التي واجهتهم بالتعاون مع فريق الدعم الفني بالجامعة.
- إعداد تقارير أسبوعية عن رفع بعض المحاضرات، والجلسات التفاعلية على المنصة التعليمية.
- برنامج رياض الأطفال لائحة معدلة - الفرقة الاولى

ملاحظات	تم رفعه بالفعل	أستاذ المقرر	المقرر	الفرقة	القسم	البرنامج
	4	د/ لمياء سعد الغرباوي	النمو النفسي	الأولى	علوم نفسية	إدارة الأعمال

	4	ا.د/ سحر توفيق نسيم	أنشطة منتسوري	الأولى	قسم مناهج وطرق تدريس
	0	ا.د/ ندا حامد رماح	المهارات الحركية	الأولى	علوم أساسية
	4	د/ خالد حسنى عقل	أناشيد وأغانى الأطفال	الأولى	علوم أساسية
	4	د/ وليد سامى جبريل	أصول تربية الطفل	الأولى	أصول تربية
	4	ا.د/ محى الدين اسماعيل	النظم التعليمية الذكية للطفل	الأولى	متطلب جامعة
	4	ا.م.د/ هناء عبد المنعم	مدخل إلى العلوم التربوية	الأولى	أصول تربية الطفل
	4	ا.د/ أمل محمد القداح	منهج الأنشطة	الأولى	قسم مناهج وطرق تدريس
	4	ا.د/ جابر محمود طلبه	مبادئ البحث التربوى فى الطفولة المبكرة	الأولى	متطلب جامعة
	32	المجموع			

- استطلاع رأى الطالبات فى المنصة التعليمية من خلال استبيان أعدته وحدة القياس والتقويم بالكلية، وبناء عليه تم إعداد خطة للتحسين.

### نتيجة استبيان استطلاع رأى الطالبات فى المنصة التعليمية للعام الجامعي 2021 / 2022

م	نسبة التقييم %		
	دائما	أحيانا	نادرا



0	11.76	88.23	تسجيل الدخول على المنصة سهل	1
0	11.76	88.23	التعامل مع المنصة التعليمية سهل	2
5.882	5.882	88.23	التواصل مع فريق الدعم الفني للمنصة التعليمية سهل	3
.	23.52	76.470	التواصل مع فريق الدعم الفني للمنصة التعليمية سريع	4
5.882	5.882	88.23	الدعم الفني المسؤول عن المنصة التعليمية يقدم لك ما تحتاجينه	5
.	5.882	94.117	المنصة التعليمية ساعدتك على التعلم	6
0	11.76	88.23	المنصة التعليمية ساعدتك على استيعاب المقررات	7
0	11.76	88.23	المنصة التعليمية تساعدك فى التوصل الى المعلومات	8
5.88	17.64	76.470	المنصة التعليمية تساعد على التواصل والمشاركة مع أساتذة المقررات	9
5.88	17.64	76.470	التعلم عبر المنصة التعليمية أفضل من النظام التقليدي	10
5.88	17.64	76.470	يفضل التكامل بين التعلم عبر المنصة التعليمية والنظام التقليدي	11
23.52	17.64	58.823	تفضل استخدام المنصة التعليمية فى التعليم والغاء النظام التقليدي	12
5.882	29.411	64.70	المنصة التعليمية تساعدك على تحسين مهاراتك البحثية	13

## نتيجة خطة تحسين المنصة التعليمية

للعام الجامعي 2021 / 2022

تبين من نتائج استطلاع رأى الطالبات فى المنصة التعليمية وجود العديد من نواحي القوة وأهمها:

- ✓ سهولة التسجيل والتعامل على المنصة التعليمية
- ✓ سهولة التواصل مع فريق وحدة التقنية بالكلية
- ✓ تقديم فريق الدعم بالكلية ما يحتاجه الطالبات
- ✓ فعالية المنصة التعليمية فى إيصال المعلومات للطالبات.
- ✓ المنصة التعليمية تساعد على التواصل والمشاركة مع أساتذة المقررات.
- ✓ التعلم عبر المنصة التعليمية أفضل من النظام التقليدي

الا أنه تبين نواحي تحتاج إلى تحسين:

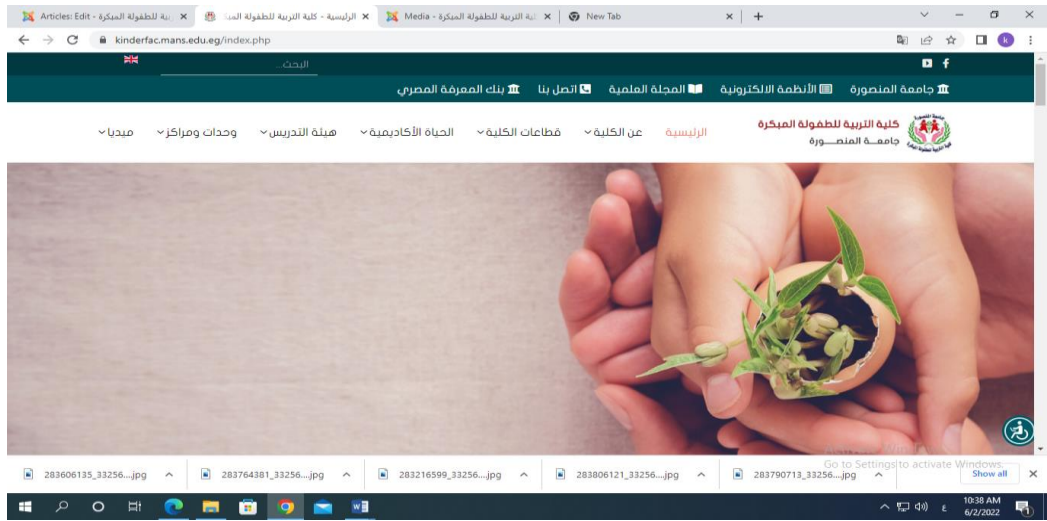
- ☒ المنصة التعليمية لا تغنى كليا عن التعليم التقليدي.
- ☒ فعالية المنصة التعليمية فى تحسين المهارات البحثية للطالبات ضئيلة نسبيا.

## وبناء عليّة تم وضع خطة تحسين كما يلي:

- ✓ اعداد ورشه توعوية للسادة أعضاءهيئة التدريس والهيئة المعاونة للتأكيد على استخدام المنصة التعليمية كداعم للعملية التعليمية ولا تغنى عن اللقاءات المباشرة مع الطالبات
- ✓ اعداد ورشه تدريبية للسادة أعضاءهيئة التدريس والهيئة المعاونة للتدريب على كيفية تحسين المهارات البحثية للطالبات من خلال المنصة التعليمية
- زيادة عدد السادة القائمين على الدعم الفنى بوحدة التقنية بالكلية
- استلام موقع الكلية الجديد (<https://kinderfac.mans.edu.eg>) بعد تحديث تصميمه من قبل مركز التقنية لإعادة تقسيم القوائم واضافة ما يلزم من بيانات وصفحات وأيقونات لإضافة كل ما يتعلق بالكلية من معلومات وتحديثات جديدة. تم التصميم من قبل م/ شيماء زهران المهندس المختص عن موقع الكلية.(مرفق8)

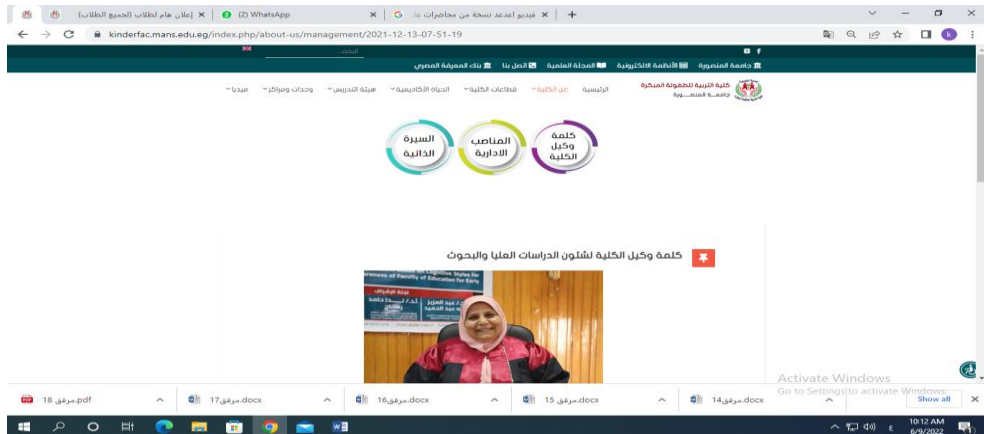
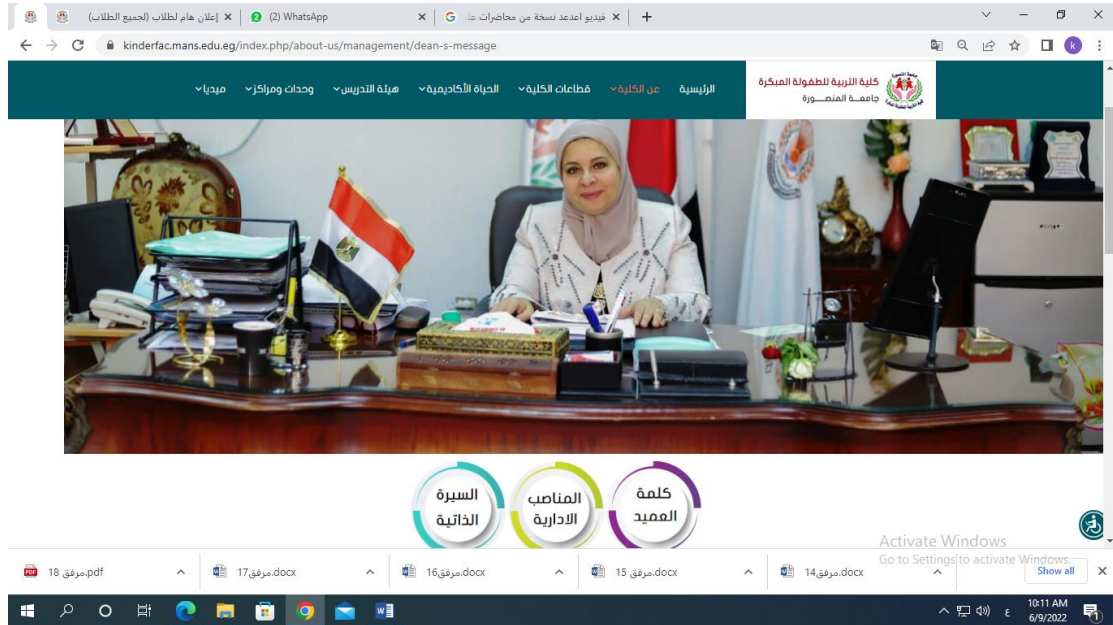
## تقرير تحديث موقع الكلية

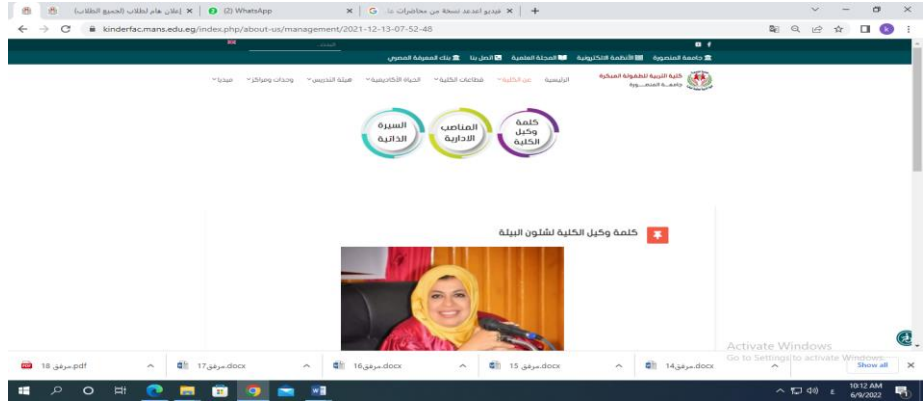
- تم تقسيم القائمة الرئيسية للموقع وتحديثها وتم تجميع جميع البيانات الجديدة سواء من الأقسام أو البرامج
- تم اعادة اضافة لينك صفحة الكلية على موقع التواصل الاجتماعى الفيسبوك واعمل قناة للكلية على اليوتيوب واطافة لينك القناة على الموقع
- تم اضافة مجموعة لينكات وهى (جامعة المنصورة - الانظمة الالكترونية - المجلة العلمية - اتصل بنا - بنك المعرفة المصري)
- تم اعادة تقسيم القائمة الرئيسية للموقع على حسب احتياجات الكلية كالتالى(الرئيسية - عن الكلية - قطاعات الكلية - الحياة الاكاديمية - هيئة التدريس - وحدات ومراكز - ميديا)



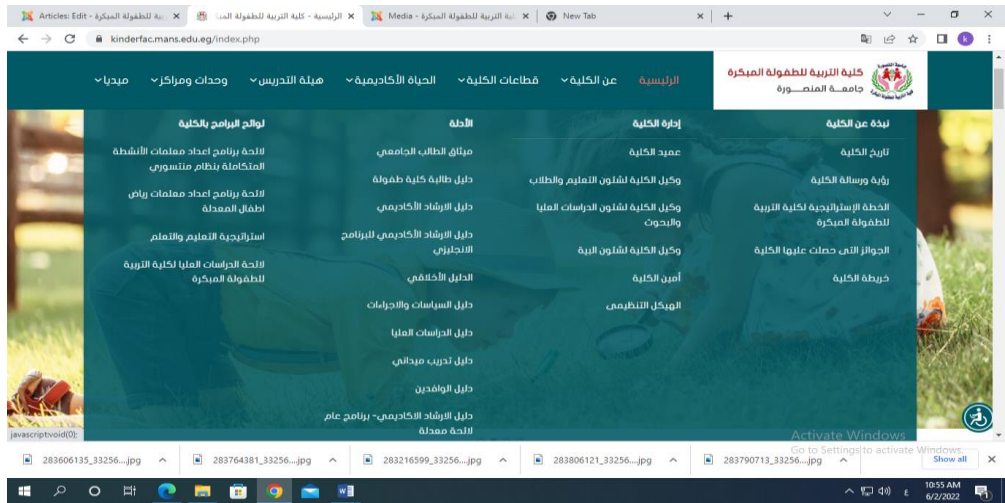
- تم اعادة تقسيم عنصر **عن الكلية** بالقائمة الرئيسية كالتالى :

- نبذة عن الكلية وتحتوى على (تاريخ الكلية - رؤية ورسالة الكلية – الخطة الاستراتيجية للكلية
- الجوائز التي حصلت عليها الكلية – خريطة الكلية)
- ادارة الكلية وتحتوي على (عميد الكلية – وكيل الكلية لشئون التعليم والطلاب – وكيل الكلية لشئون البنية – أمين الكلية – الهيكل التنظيمي للكلية)



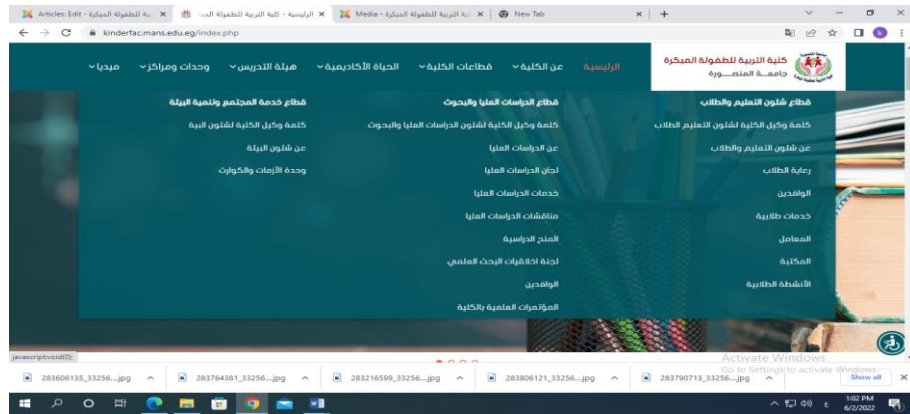


- الأدلة وتحتوي على جميع الأدلة الموجودة بعد أن تم تحديثها (ميثاق الطالب الجامعي- دليل طالبة كلية طفولة – دليل الارشاد الاكاديمي – دليل الارشاد الاكاديمي للبرنامج الانجليزي – الدليل الاخلاقي – دليل السياسات والاجراءات – دليل الدراسات العليا – دليل التدريب الميداني – دليل الوافدين – دليل الارشاد الأكاديمي للبرنامج العام لائحة معدلة)
- لوائح البرامج بالكلية حيث تحتوي على جميع اللوائح بالكلية بعد أن تم تحديثها (لائحة برنامج اعداد معلمات الأنشطة المتكاملة بنظام منتسوري – لائحة برنامج اعداد معلمات رياض أطفال المعدلة – استراتيجية التعليم والتعلم – لائحة الدراسات العليا لكلية التربية للطفولة المبكرة)

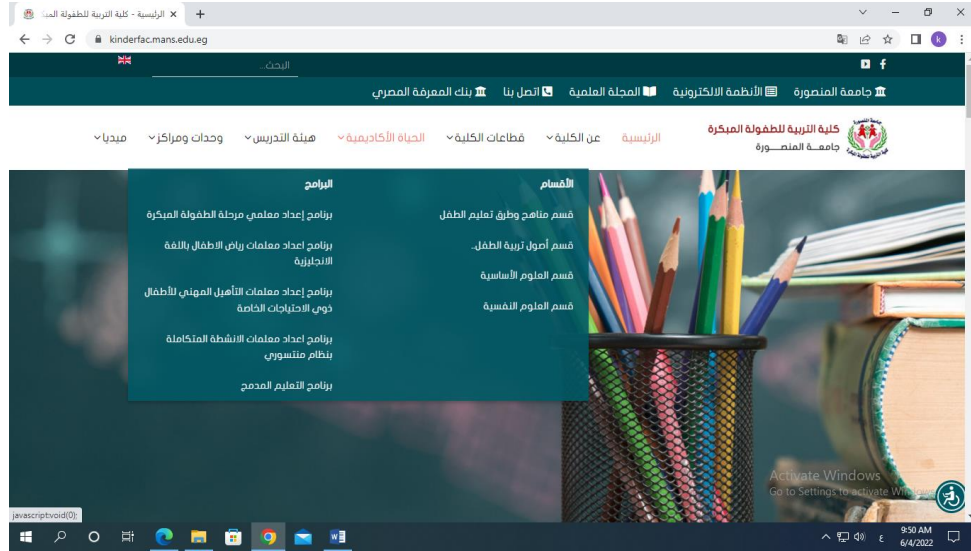


- تم تقسيم قطاعات الكلية بالقائمة الرئيسية الى ما يلي :
  - قطاع شئون التعليم والطلاب وتشمل ما يلي (كلية التربية لشنون التعليم والطلاب الجديد – عن شئون التعليم والطلاب – رعاية الطلاب – الوافدين – خدمات طلابية – المعامل – المكتبة – الأنشطة الطلابية).
  - قطاع الدراسات العليا والبحوث وتشمل ما يلي (كلية التربية لشنون الدراسات العليا والبحوث – عن الدراسات العليا – لجان الدراسات العليا – خدمات الدراسات العليا – مناقشات الدراسات العليا – المنح الدراسية – لجنة أخلاقيات البحث العلمي – الوافدين – المؤتمرات العلمية بالكلية).

-قطاع خدمة المجتمع وتنمية البيئة وتشمل ما يلي (كلمة وكيل الكلية لشئون البيئة الجديد – عن شئون البيئة – وحدة الازمات والكوارث).



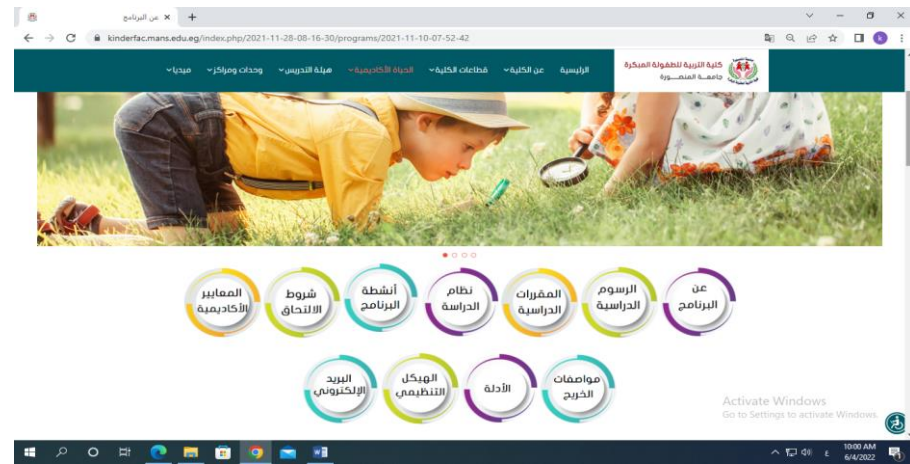
• تم اضافة عنصر الحياة الأكاديمية الى القائمة الرئيسية ويضم كلا من الأقسام العلمية بالكلية والبرامج



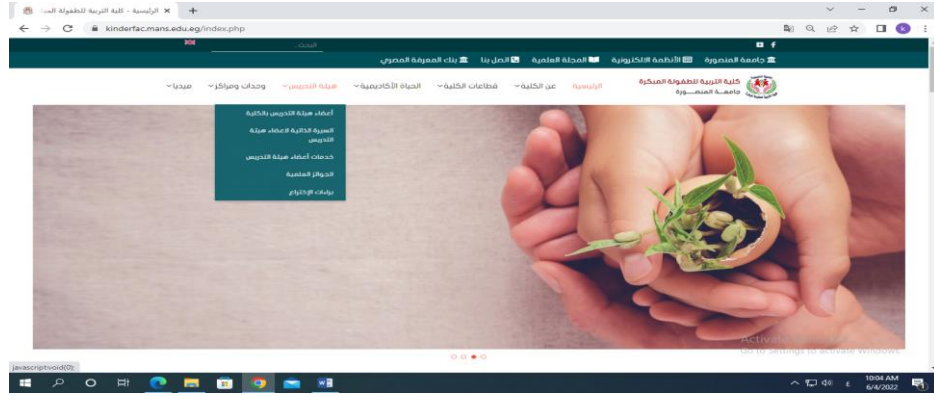
-تضم **الأقسام** ما يلي (قسم مناهج وطرق تعليم الطفل – قسم أصول تربية الطفل – قسم العلوم الأساسية – قسم العلوم النفسية) ويضم كل قسم من الأقسام مجموعة من الأيقونات وهي (عن القسم – أعضاء هيئة التدريس – كلمة رئيس القسم – الخطة البحثية للقسم – الجداول الدراسية – سير العملية التعليمية – الأنشطة البحثية)



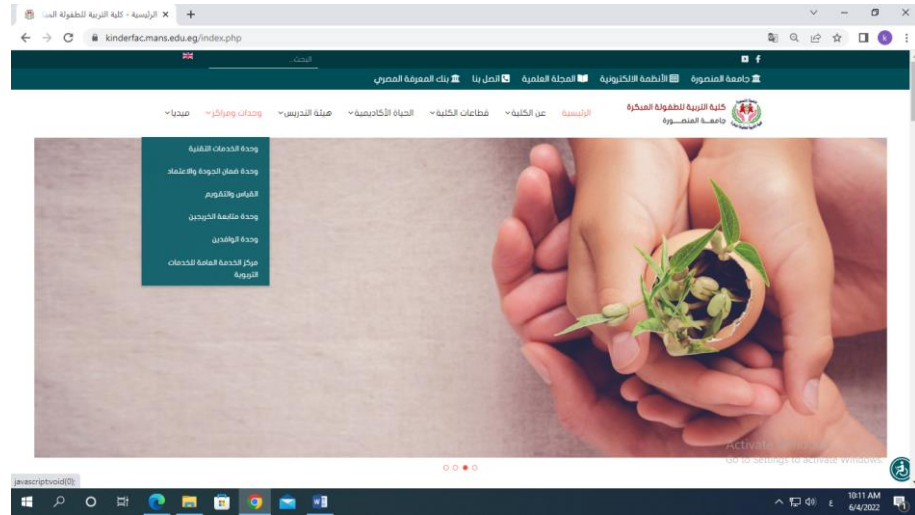
-تضم **البرامج** مايلي (برنامج إعداد معلمي مرحلة الطفولة المبكرة – برنامج إعداد معلمات رياض الأطفال باللغة الانجليزية – برنامج إعداد معلمات التأهيل المهني للأطفال ذوي الاحتياجات الخاصة – برنامج إعداد معلمات الأنشطة المتكاملة بنظام منتسوري – برنامج التعليم المدمج) ويضم كل برنامج مجموعة من الأيقونات تضم ما يلي (عن البرنامج – الرسوم الدراسية – المقررات الدراسية – نظام الدراسة – أنشطة البرنامج – شروط الالتحاق – المعايير الأكاديمية – مواصفات الخريج – الأدلة – الهيكل التنظيمي – البريد الإلكتروني)



- تم اضافة عنصر هيئة التدريس الى القائمة الرئيسية بالموقع وتضم ما يلي (أعضاء هيئة التدريس بالكلية – السيرة الذاتية لأعضاء هيئة التدريس بالكلية – خدمات أعضاء هيئة التدريس – الجوائز العلمية – براءات الاختراع)



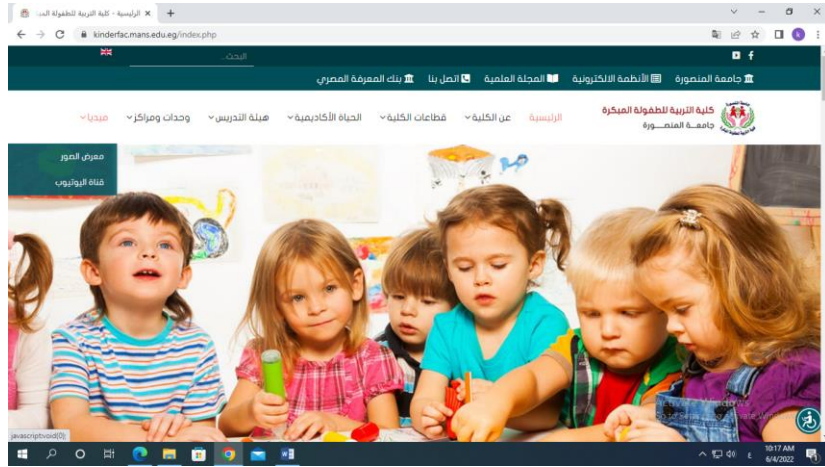
- تم اضافة عنصر وحدات ومراكز الى القائمة الرئيسية ويضم ما يلي (وحدة الخدمات التقنية – وحدة ضمان الجودة والاعتماد – القياس والتقويم – وحدة متابعة الخريجين – وحدة الوافدين – مركز الخدمة العامة للخدمات التربوية)



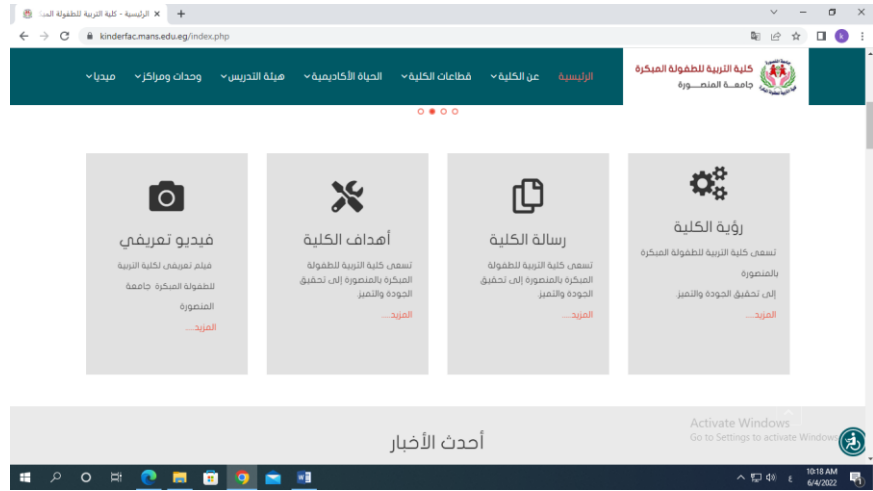
- وتضم كل وحدة مجموعة أيقونات فيما يلي (كلمة مدير الوحدة – رؤية الوحدة – أهداف الوحدة – إنجازات الوحدة – الهيكل الاداري)



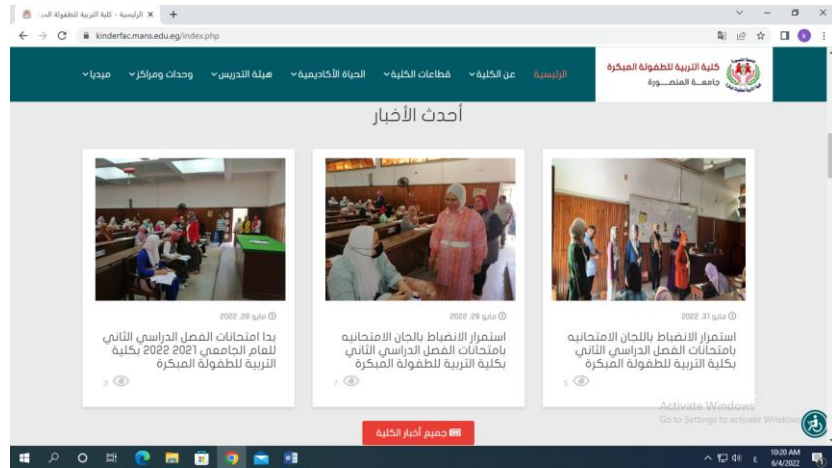
- تم اضافة عنصر الفيديو الى القائمة الرئيسية ويضم ما يلي (معرض الصور – قناة اليوتيوب)



- تم اضافة (رؤية الكلية – رسالة الكلية – أهداف الكلية – فيديو تعريفى بالكلية)

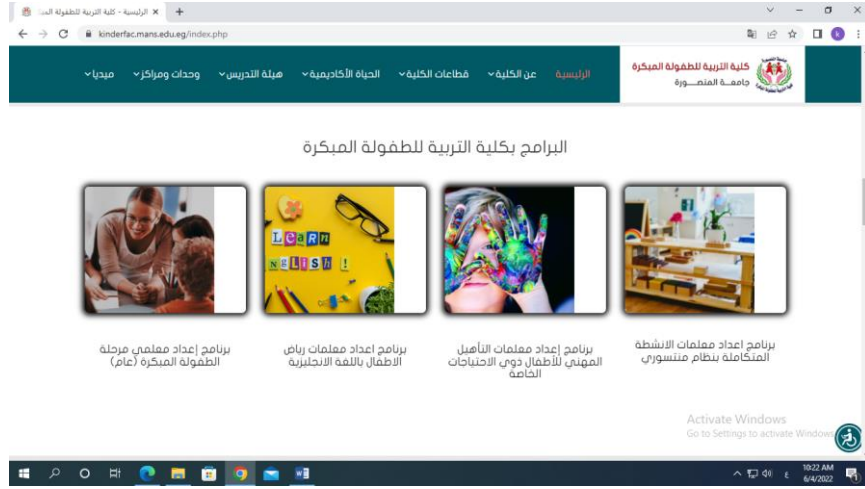


- تم اضافة جزء الأخبار بالكلية لنشر كل ما يستجد من أمور وأنشطة بالكلية وأخبار هامة

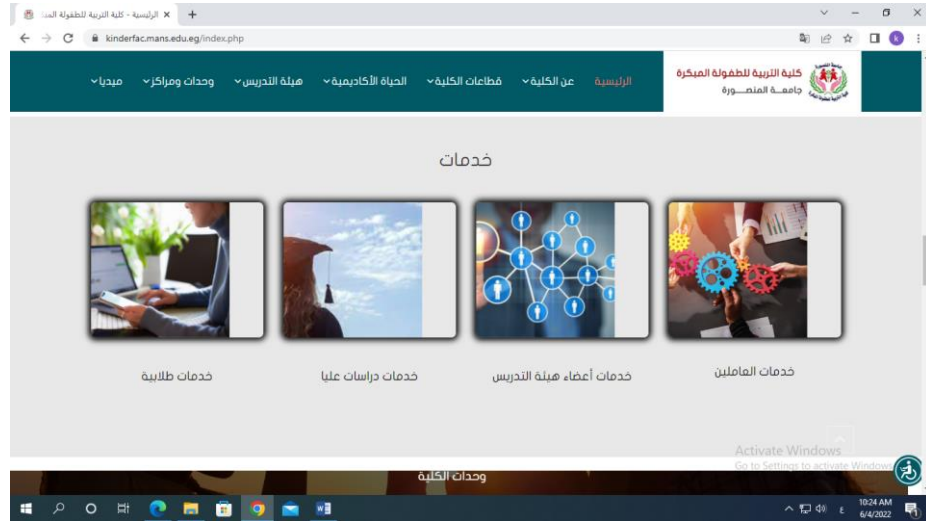




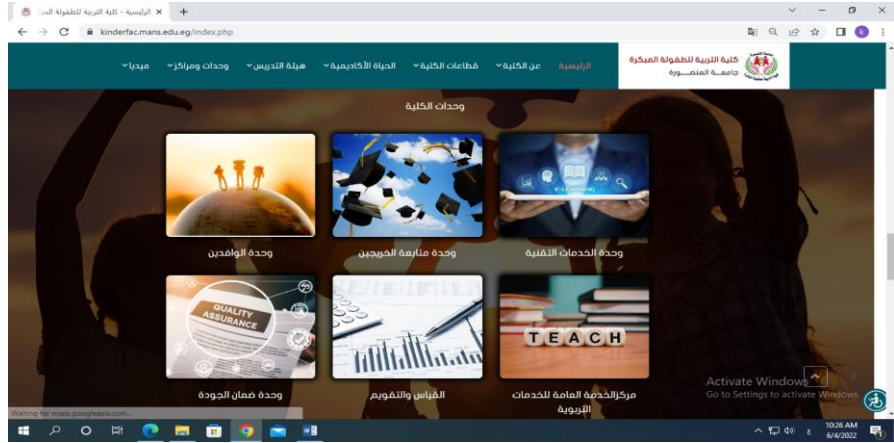
- تم اضافة جزء خاص بالبرامج بالكلية



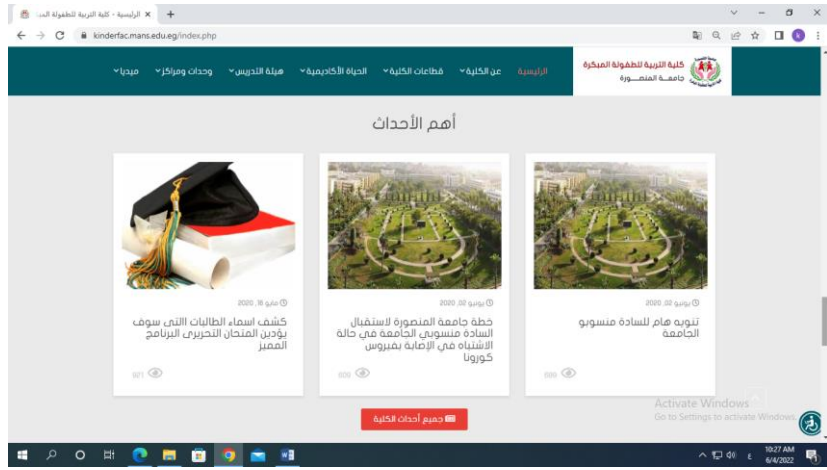
- تم اضافة جزء خاص بالخدمات بالكلية ويضم جميع الخدمات الى تخصص كلا من (العاملين – أعضاء هيئة التدريس – الدراسات العليا – الطلاب)



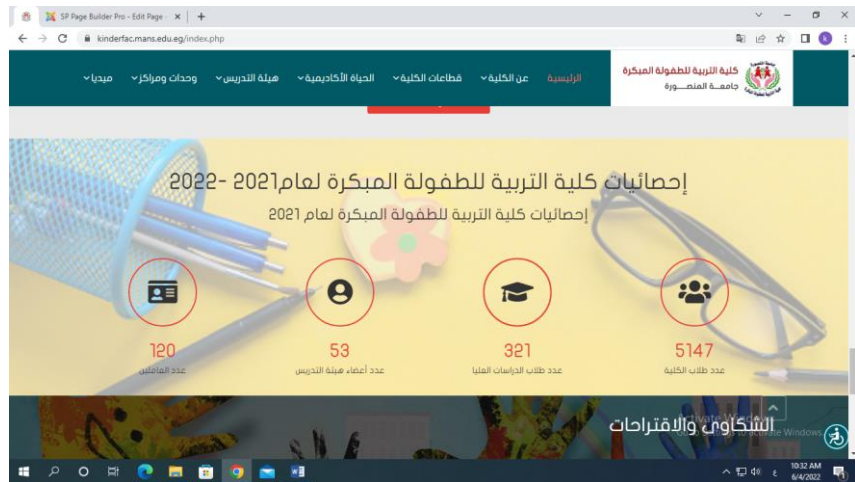
- تم اضافة جزء خاص بالوحدات ويضم كل الوحدات الموجودة بالكلية



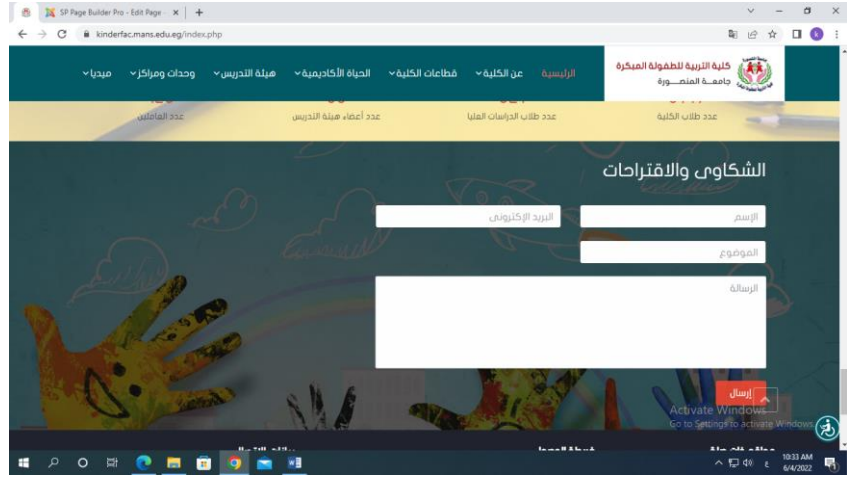
• تم اضافة جزء يضم أهم الاحداث بالكلية



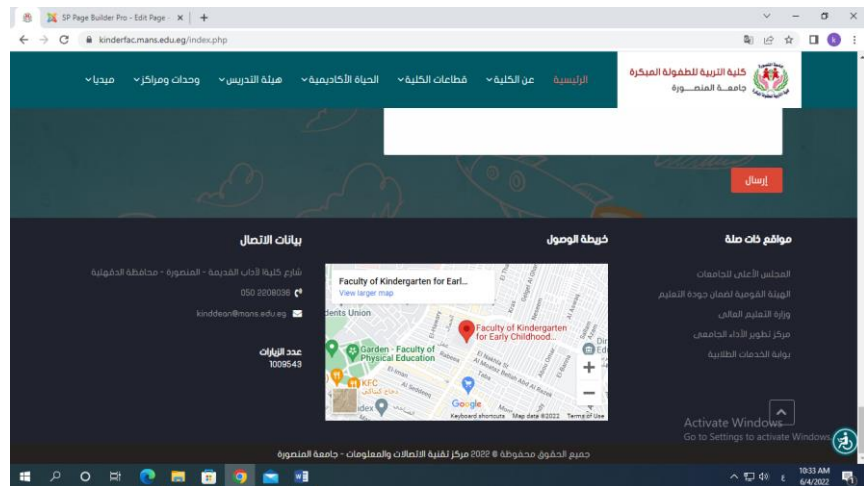
• تم اضافة احصائيات كلية التربية للطفولة المبكرة للعام 2021-2022



• تم اضافة جزء خاص بالشكاوى والمقترحات



- تم اضافة جزء أخير بالموقع يضم مواقع ذات صلة وخريطة الكلية وبيانات ذات صلة كما هو موضح أدناه



- تجميع جميع البيانات اللازمة لإنشاء موقع الكلية.

## البيانات المطلوبة لإنشاء موقع الكلية

### أولا : الصفحة الرئيسية

- ☒ شعار الكلية
- ☒ رابط Facebook الكلية:
- ☒ رابط نتائج الطلاب:
- ☒ رابط نتائج طلاب الساعات المعتمدة
- ☒ رابط نتائج الدراسات العليا:
- ☒ رابط جامعة المنصورة:
- ☒ رابط بأرقام الاتصال بالكلية:
- ☒ يتم عرض أحدث الأخبار:

✕ فيلم تسجيلي عن الكلية:

✕ المكتبة:

- رؤية ورسالة المكتبة بالكلية
- أهداف المكتبة مقننات المكتبة
- الاتفاقيات الدولية والمحلية

✕ إحصائيات العام الأكاديمي 2020-2021 مشتمل على الطلاب في البرامج المختلفة وأعضاء هيئة التدريس والعاملين

### ثانياً: عن الكلية

✕ البند الأول نظرة عامة

- نشأت الكلية:
- الرؤية والرسالة والأهداف

ثالثاً : الأهداف الإستراتيجية لكلية التربية للطفولة المبكرة :

- تحديد موقعنا ( على خريطة جوجل) وتحديد الأماكن بالكلية
- تواصل معنا : رقم تليفون الكلية – الفاكس- رابط موقع الكلية على جوجل- البريد الإلكتروني بالكلية)

✕ البند الثاني الإدارة

- عميد الكلية (كلمة عميد الكلية – المناصب الادارية – الانجازات – السيرة الذاتية)
- مكتب وكلاء الكلية( شؤون التعليم والطلاب – الدراسات العليا – شؤون البيئة وخدمة المجتمع) كلمة كل وكيل والمناصب الادارية والسيرة الذاتية)

أولاً: وكيل الدراسات العليا

كلمة وكيل الدراسات العليا :

المناصب الادارية والسيرة الذاتية لوكيل الدراسات العليا

- أمين الكلية: كلمة امين الكلية
- الهيكل التنظيمي للكلية
- الوافدين (دليل الطالب- الخدمات – الأنشطة – لائحة الوافدين- الهيكل التنظيمي لمكتب الوافدين)
- مؤتمرات(النشرة التعريفية – برنامج المؤتمر – مؤتمرات سابقة)

### ثالثاً: قطاعات الكلية

✕ شؤون التعليم والطلاب

- قواعد هامة للطلاب( قواعد قبول الطلاب- القواعد الخاصة بالتحويل ونقل القيد بين الكليات- القواعد المنظمة لتأديب الطلاب- قواعد الاعتذار عن عدم دخول الامتحان- قواعد الرأفة – فرص دخول الامتحان)
- المقررات الدراسية (لكل فرقة)
- الجداول الدراسية (لكل فرقة)
- جدول الامتحانات لكل فرقة)
- مستودع الامتحانات

- رعاية الطلاب (الاستراتيجية والأهداف – اللجان بالكلية وتعريف بكل لجنة- الأنشطة – قواعد الاشتراك بلجان الكلية – الهيكل الإداري لرعاية الطلاب- طريقة التواصل مع رعاية الطلاب)
- الطلاب الخريجين (إجراءات استخراج شهادة التخرج (خريج حديث) و إجراءات استخراج شهادة التخرج (خريج قديم)

#### ☒ الدراسات العليا والبحوث

##### البرامج الدراسية

- الدبلومات (التخصصات – شروط القبول – المستندات المطلوبة)
- الماجستير (التخصصات – شروط القبول – المستندات المطلوبة)
- الدكتوراه (التخصصات – شروط القبول – المستندات المطلوبة)
- الإجراءات (الإجراءات المطلوبة ل: للتسجيل والتشكيل- مد فترة التسجيل- تعديل عنوان الرسالة – تعديل الاشراف – المنح)
- الخدمات الالكترونية (كيفية التقديم على نظام بن الهيثم – دليل التقديم الالكتروني)
- دليل الطالب لرفع الملفات الكترونيا- الإجراءات المطلوبة عند القيد)
- اللوائح (اللائحة الداخلية للدراسات العليا- لائحة الدراسات العليا- لائحة الدراسات العليا للطلاب الوافدين)
- الهيكل الإداري للدراسات العليا
- التواصل مع مكتب الدراسات العليا
- الجداول لكل برنامج في الدراسات العليا
- رابط نتائج الدراسات العليا
- اخبار الدراسات العليا
- العلاقات الثقافية للدراسات العليا
- رابط لمحاضرات الدراسات العليا on line
- المجلة العلمية (قواعد وشروط النشر، إجراءات التقديم بورقة بحثية- إجراءات تحكيم الورقة البحثية- تكاليف نشر البحث بالمجلة- أخبار المجلة – أعداد المجلة- النشر الالكتروني "طلب فتح حساب – طلب نشر بالمجلة")

#### ☒ خدمة المجتمع وتنمية البيئة

- الأنشطة
- الندوات
- عن القطاع (أهداف قطاع شؤون البيئة)
- خطط القطاع
- وحدة متابعه الخريجين (الرؤية – الرسالة – الهدف- المهمة- القيم الوظيفية )
- إجراءات مواجهة فيروس كورونا
- ملتقى التوظيف
- الصحة والسلامة المهنية (أنشطة الصحة والسلامة المهنية)

#### رابعاً: الحياة الأكاديمية

##### ☒ الأقسام العلمية

- قسم العلوم الأساسية(نبذه عن القسم – الرؤية – الرسالة- الأهداف – الخطة البحثية – أعضاء القسم – مجلس القسم – طريقة التواصل مع القسم)
- قسم العلوم التربوية (نبذه عن القسم – الرؤية – الرسالة- الأهداف – الخطة البحثية – أعضاء القسم – مجلس القسم – طريقة التواصل مع القسم)
- قسم المناهج وطرق التدريس(نبذه عن القسم – الرؤية – الرسالة- الأهداف – الخطة البحثية – أعضاء القسم – مجلس القسم – طريقة التواصل مع القسم)
- قسم العلوم النفسية(نبذه عن القسم – الرؤية – الرسالة- الأهداف – الخطة البحثية – أعضاء القسم – مجلس القسم – طريقة التواصل مع القسم)

#### ☒ البرامج

- برنامج التأهيل المهني لذوى الإحتياجات الخاصة( شعار البرنامج- نشأت البرنامج – الرؤية – الرسالة- نظام الدراسة – شروط القبول – اجراءات التقديم – نظام التقييم- المقررات الدراسية – الجداول الدراسية -جداول الامتحانات – الهيكل الإدارى – اللائحة – التواصل مع ادارة البرنامج- وحدة ضمان الجودة بالبرنامج(الرؤية والرسالة والأهداف- هيكل الوحدة- الأدلة والتقارير" دليل الكلية ، دليل الأخلاقيات الادراية بأعمال الامتحانات، دليل الممارسات الأخلاقية لأعضاء هيئة التدريس، دليل الممارسات الاخلاقية للاداريين، دليل القواعد التنظيمية لتأديب الطلاب، دليل قواعد الحصول على الشهادة الدراسية"- تقارير وحدة الجودة فى الأعوامل المختلفة - الندوات والورش – الاستبيانات- التواصل مع الوحدة)
- برنامج اعداد معلمات رياض الأطفال باللغة الإنجليزية(شعار البرنامج- نشأت البرنامج – الرؤية – الرسالة- نظام الدراسة – شروط القبول- اجراءات التقديم – نظام التقييم- المقررات الدراسية – الجداول الدراسية -جداول الامتحانات – الهيكل الإدارى – اللائحة – التواصل مع ادارة البرنامج- وحدة ضمان الجودة بالبرنامج(الرؤية والرسالة والأهداف- هيكل الوحدة- الأدلة والتقارير" دليل الكلية ، دليل الأخلاقيات الادراية بأعمال الامتحانات، دليل الممارسات الأخلاقية لأعضاء هيئة التدريس، دليل الممارسات الاخلاقية للاداريين، دليل القواعد التنظيمية لتأديب الطلاب، دليل قواعد الحصول على الشهادة الدراسية"- تقارير وحدة الجودة فى الأعوامل المختلفة - الندوات والورش – الاستبيانات- التواصل مع الوحدة)
- برنامج اعداد معلمى الطفولة المبكرة( شعار البرنامج- نشأت البرنامج – الرؤية – الرسالة- نظام الدراسة – شروط القبول – اجراءات التقديم – نظام التقييم- المقررات الدراسية – الجداول الدراسية -جداول الامتحانات – الهيكل الإدارى – اللائحة – التواصل مع ادارة البرنامج- وحدة ضمان الجودة بالبرنامج(الرؤية والرسالة والأهداف- هيكل الوحدة- الأدلة والتقارير" دليل الكلية ، دليل الأخلاقيات الادراية بأعمال الامتحانات، دليل الممارسات الأخلاقية لأعضاء هيئة التدريس، دليل الممارسات الاخلاقية للاداريين، دليل القواعد التنظيمية لتأديب الطلاب، دليل قواعد الحصول على الشهادة الدراسية"- تقارير وحدة الجودة فى الأعوامل المختلفة - الندوات والورش – الاستبيانات- التواصل مع الوحدة)
- برنامج المنتسوري( شعار البرنامج- نشأت البرنامج – الرؤية – الرسالة- نظام الدراسة – شروط القبول – اجراءات التقديم – نظام التقييم- المقررات الدراسية – الجداول الدراسية -جداول الامتحانات – الهيكل الإدارى – اللائحة – التواصل مع ادارة البرنامج- وحدة ضمان الجودة بالبرنامج(الرؤية والرسالة والأهداف- هيكل الوحدة- الأدلة والتقارير" دليل الكلية ، دليل الأخلاقيات الادراية بأعمال الامتحانات، دليل الممارسات الأخلاقية لأعضاء هيئة التدريس، دليل الممارسات الاخلاقية للاداريين، دليل القواعد التنظيمية لتأديب الطلاب، دليل قواعد الحصول على الشهادة

الدراسية"- تقارير وحدة الجودة فى الأعمال المختلفة - الندوات والورش - الاستبيانات- التوصل مع الوحدة)

#### خامسا: المراكز والوحدات

- ✗ وحدة التعليم الإلكتروني(الرؤية والرسالة- بوابة الطالب الإلكترونية - ورش العمل - فريق العمل - إنجازات الوحدة- التوصل مع الوحدة)
- ✗ وحدة ضمان الجودة(الرؤية والرسالة والأهداف- هيكل الوحدة- الأدلة والتقارير" دليل الكلية ، دليل الأخلاقيات الإدارية بأعمال الامتحانات، دليل الممارسات الأخلاقية لأعضاء هيئة التدريس، دليل الممارسات الأخلاقية للدارسين"، دليل القواعد التنظيمية لتأديب الطلاب، دليل قواعد الحصول على الشهادة الدراسية- تقارير وحدة الجودة فى الأعمال المختلفة - الندوات والورش -الاستبيانات- التوصل مع الوحدة)
- ✗ وحدة التعليم المدمج (الرؤية والرسالة والأهداف- هيكل الوحدة - شروط القبول - المستندات المطلوبة-المقررات الدراسية - الجداول الدراسية - جدول الامتحانات)

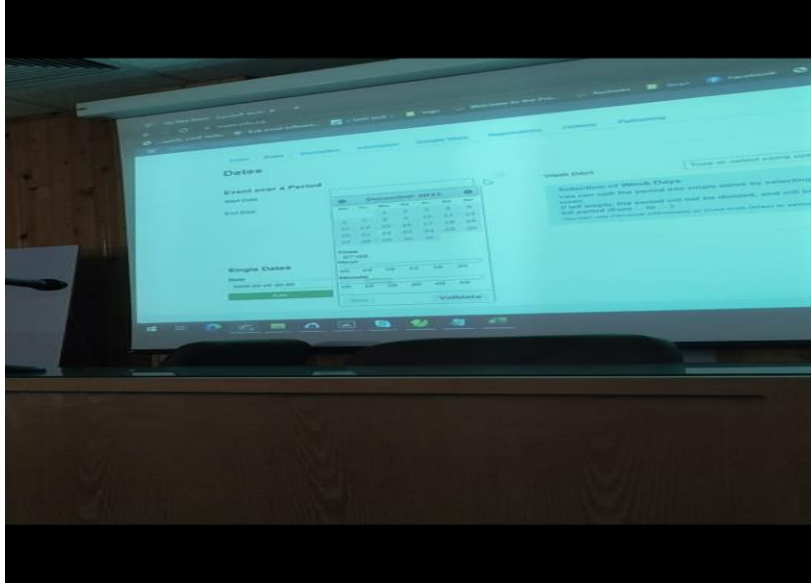
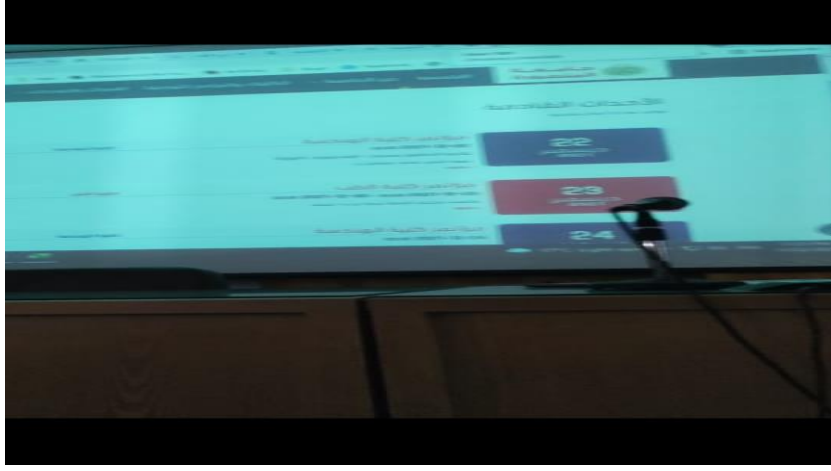
#### سادسا: الأخبار والميديا

أخبار الكلية - معرض الصور - قناة الكلية - فى عيون الصحافة

#### سابعاً: خدمات إلكترونية

- منصة التعليم عن بعد (الفيديوهات التوضيحية لأعضاء هيئة التدريس والطلاب)
- رابط بوابة أعضاء هيئة التدريس
- رابط بوابة الطلاب
- البريد الإلكتروني للجامعة
- الأنظمة الإلكترونية
- حضور المهندس المختص عن موقع الكلية بوحدة التقنية ورشة تدريبية بمركز تقنية الاتصالات والمعلومات وذلك لمعرفة معايير الجودة الخاصة بموقع الكلية وذلك للبدء فى العمل على تطويره وضرورة البدء فى تحديثه.
- صور ورشة تدريبية بمركز تقنية الاتصالات والمعلومات بعنوان "معايير الجودة الخاصة بموقع الكلية"





- إعداد ملف بجميع البيانات الموجودة بالموقع والموافقة عليه من قبل مجلس الكلية وذلك لترجمة جميع المعلومات إلى اللغة الانجليزية وذلك لإعداد نسخة باللغة الانجليزية للموقع.
- متابعة تركيب شبكات الواى فاى بالمدرجات، وتنظيم ورش عمل لجميع الفرق بجميع البرامج : (برنامج اعداد معلمات رياض الأطفال، اعداد معلمات التأهيل المهني لذوى الإحتياجات الخاصة، وبرنامج إعداد معلمات رياض الأطفال باللغة الإنجليزية، وبرنامج المنتسورى) وذلك لتجريب



الواى  
فاى  
وتدريب  
الطالبات  
على  
الدخول



عليها واستخدامها واستمرت ورش العمل تلك لمدة أسبوعان يوميا.






فريق

● حضور

وحدة

التقنية دورة تدريبية بعنوان (تصميم واعداد الإختبارات الإلكترونية) بمركز التقنية للإستعداد لتنفيذ الإختبارات الالكترونى بالكلية.

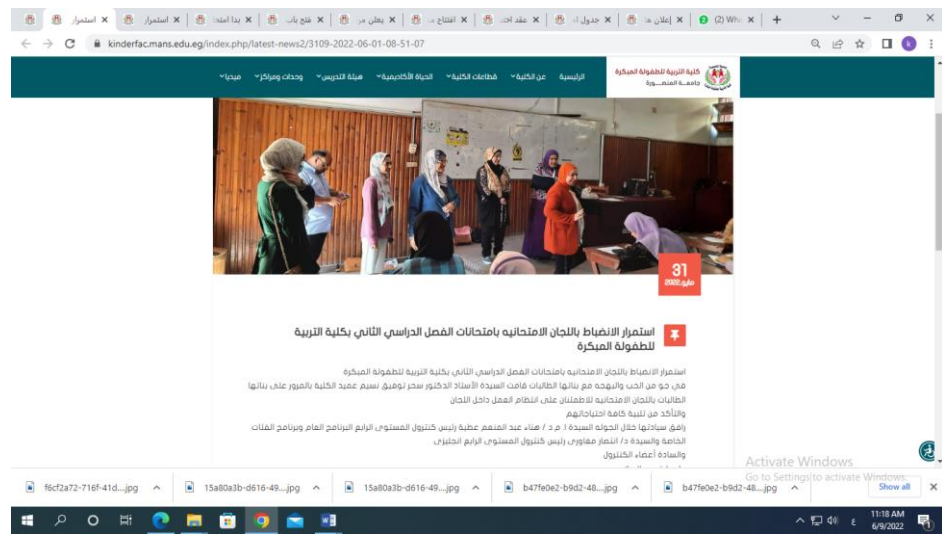
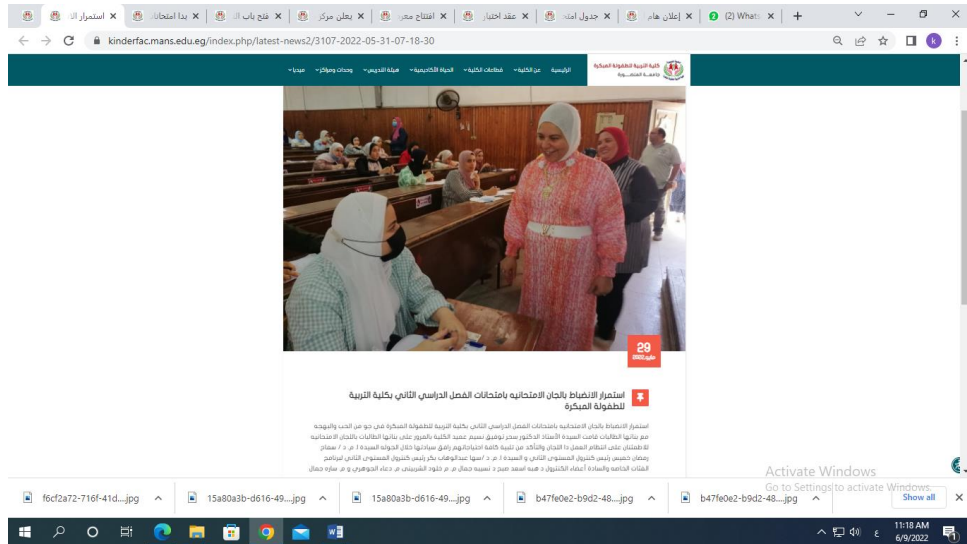


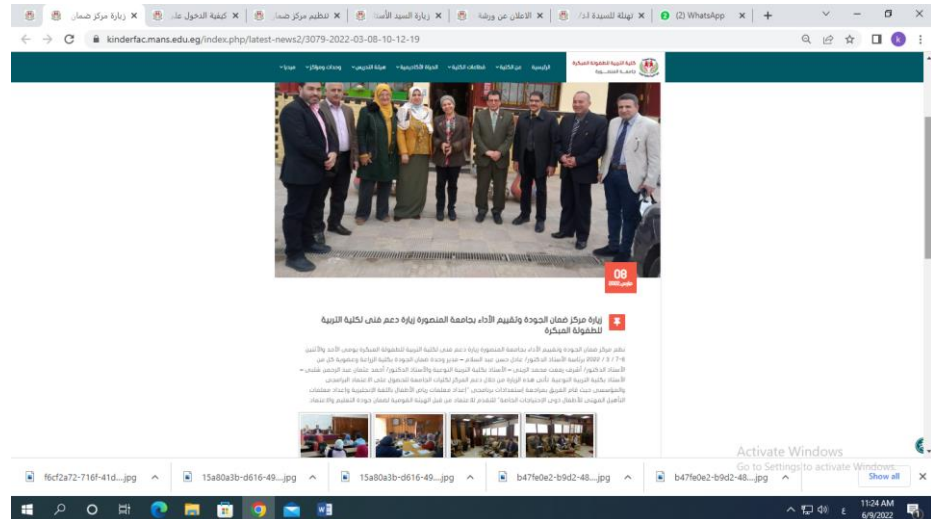


- نموذج لإعداد تقرير مجمع للمحاضرات والجلسات التفاعلية التي تم رفعها على المنصة التعليمية للعام الجامعي (2021-2022).

ملاحظات	تم رفعه بالفعل	أستاذ المقرر	المقرر	الفرقة	القسم	البرنامج	
	10	د/ لمياء سعد الغرباوي	النمو النفسي	الأولى	علوم نفسية	البرنامج العام لائحة معدلة	
	11	ا.د/ سحر توفيق نسيم	أنشطة منتسوري	الأولى	قسم مناهج وطرق تدريس		
	4	ا.د/ ندا حامد رماح	المهارات الحركية	الأولى	علوم أساسية		
	6	د/ خالد حسنى عقل	أناشيد وأغانى الأطفال	الأولى	علوم أساسية		
	11	د/ وليد سامى جبريل	أصول تربية الطفل	الأولى	أصول تربية		
	11	ا.د/ محى الدين اسماعيل	النظم التعليمية الذكوية للطفل	الأولى	متطلب جامعة		
	9	ا.م.د/ هناء عبد المنعم	مدخل إلى العلوم التربوية	الأولى	أصول تربية الطفل		
	11	ا.د/ أمل محمد القداح	منهج الأنشطة	الأولى	قسم مناهج وطرق تدريس		
	12	ا.د/ جابر محمود طلبه	مبادئ البحث التربوى فى الطفولة المبكرة	الأولى	متطلب جامعة		
	85	المجموع					

- تحديث موقع الكلية يوميا بإضافة جميع الفعاليات التي يتم اقامتها في الكلية (متابعة أعمال سير الإمتحانات، والتجهيزات للإعتماد البرامجي،.....).





- اعداد جلسات zoom للتدريب على تفعيل التحكيم الإلكتروني لمجلة الكلية. واعداد جلسات zoom للمناقشات العلمية عبر خاصية Video conference.

**صور اعداد جلسات zoom للمناقشات العلمية عبر خاصية Video conference، وللمناقشات العلمية عبر خاصية Video conference**







● التدريب على منصة thinqi للإستعداد لتفعيلها في العام الدراسي الجديد

<https://thinqiacademy.ekb.eg/>

## صور التدريب على منصة ثينكي

